

## Google élit le Conseil National Popularité des partis sur le web



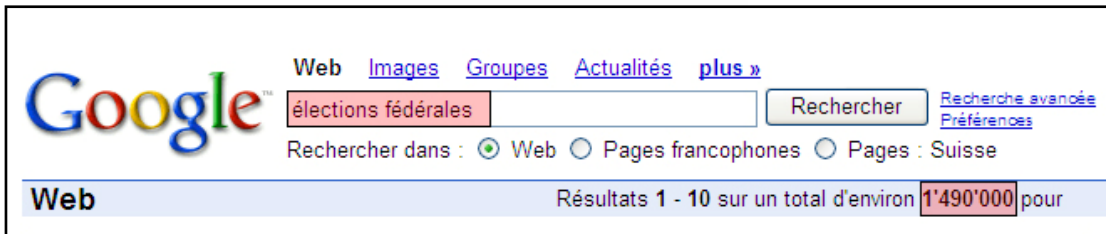
## Sommaire

- ⌋ **Concept**
- ⌋ **Méthodologie**
- ⌋ **Résultats par canton**
- ⌋ **Résultats au Conseil National**
- ⌋ **Conclusions**



## Concept

- 2 Le but de cette étude est de montrer la popularité des grands partis politiques suisses sur le web à la veille des élections fédérales. Cette popularité est mesurée par l'activité éditoriale autour des partis. L'outil de mesure utilisé est le moteur de recherche Google (Suisse).
- 2 Le concept de l'étude est une simulation des élections fédérales en Suisse. Les partis politiques analysés lors de ces élections virtuelles sont les 5 grands partis du pays (4 partis gouvernementaux + les Verts).
- 2 Le rôle de l'électeur est joué ici par Google, ou plutôt, par les pages repérées par ce moteur où figurent les noms des partis cités ci-dessus.



## Méthodologie

### Petit rappel institutionnel \*:

Les élections législatives fédérales se déroulent de la façon suivante:

- 2 Les 26 cantons (et demi-cantons) suisses élisent chaque 4 ans 200 Conseillers Nationaux et 46 Conseillers aux États.
- 2 Notre étude se base exclusivement sur les Conseillers Nationaux.
- 2 Ces 200 "députés" sont élus au mode de scrutin proportionnel, sauf les cantons qui ne possèdent qu'un seul représentant; dans ce cas, le mode de scrutin est majoritaire: les élus doivent obtenir 50% des votes du canton + 1 voix). Le Conseil des Etats, quant à lui, est élu exclusivement par mode de scrutin majoritaire.
- 2 La répartition des sièges se fait en fonction du nombre d'habitants du canton.
- 2 La répartition des sièges est la suivante:

Canton / demi-Canton	Nombre d'élus
Argovie:	15 députés
Appenzell R.-Ext.:	1 député
Appenzell R.-Int.:	1 député
Bâle-Campagne:	7 députés
Bâle-Ville:	5 députés
Berne:	26 députés
Fribourg:	7 députés
Genève:	11 députés
Glaris:	1 député
Grisons:	5 députés
Jura:	2 députés
Lucerne:	10 députés
Neuchâtel:	5 députés

Canton / demi-Canton	Nombre d'élus
Nidwald:	1 député
Obwald:	1 député
Saint-Gall:	12 députés
Schaffhouse:	2 députés
Schwyz:	4 députés
Soleure:	7 députés
Thurgovie:	6 députés
Tessin:	8 députés
Uri:	1 député
Vaud:	18 députés
Valais:	7 députés
Zoug:	3 députés
Zurich:	34 députés

\* Source: [www.parlement.ch](http://www.parlement.ch)

## Méthodologie

Les étapes principales de l'étude ont été les suivantes :

### Choix des partis à analyser:

Nous nous sommes concentrés sur les partis dépassant 10% d'intentions de votes selon les derniers sondages officiels \* (UDC, PSS, PRD, PDC, Verts).

### Choix des termes à analyser:

Le plus grand challenge de l'étude a été de trouver les termes à analyser de manière à ne pas favoriser certains partis aux dépens d'autres. Voici quelques exemples:

- 2 Le parti socialiste n'existe pas seulement en Suisse : on le trouve aussi en France, en Belgique, au Canada. Certaines phrases-clés auraient donc favorisé le PSS.
- 2 Les acronymes des partis sont aussi souvent utilisées dans d'autres domaines. Exemples: PSS (Phoenix Simulation Software), PRD (Partido Revolucionario Dominicano)...

Pour ces raisons, nous avons cherché des termes qui ne font référence qu'aux partis suisses choisis. De plus, étant donné que l'étude se base sur la popularité des partis par Canton, voici ce que nous avons retenu:

- 2 Modèle de base: « **mot-clé lié au parti** » + « **nom du canton** »
- 2 Lors de la recherche, ces mots-clés ont été saisis entre guillemets, ce qui a permis de compter les pages où ces expressions-clés apparaissent de manière exacte.
- 2 Nous avons choisi les combinaisons de mots qui donnaient les meilleurs résultats par parti et par canton (voir ci-dessous). Celles-ci ont été trouvées par méthode empirique.
- 2 Les recherches ont été effectuées dans les langues natives des cantons (Fribourg, Valais et Berne étant bilingues, nous avons cumulé les 2 résultats).
- 2 Nous sommes partis du principe que tous les cantons élisaient leurs représentants par mode de scrutin proportionnel. Il est en effet impossible de simuler un deuxième tour dans le cadre de cette étude.

## Méthodologie

Canton	PRD	PSS	PDC	UDC	Verts
Argovie	FDP Aargau	SP Aargau	CVP Aargau	SVP Aargau	Grüne Aargau
Appenzell R.-Ext.	FDP Appenzell Ausserrhoden	SP Appenzell Ausserrhoden	CVP Appenzell Ausserrhoden	SVP Appenzell Ausserrhoden	Grüne Appenzell Ausserrhoden
Appenzell R.-Int.	FDP Appenzell Innerrhoden	SP Appenzell Innerrhoden	CVP Appenzell Innerrhoden	SVP Appenzell Innerrhoden	Grüne Appenzell Innerrhoden
Bâle-Campagne	FDP BaselLand	SP BaselLand	CVP BaselLand	SVP BaselLand	Grüne BaselLand
Bâle-Ville	FDP Basel-Stadt	SP Basel-Stadt	CVP Basel-Stadt	SVP Basel-Stadt	Grüne Basel-Stadt
Berne	FDP Bern	SP Bern	CVP Bern	SVP Bern	Grüne Bern
	Parti radical bernois	Parti socialiste bernois	PDC berne	UDC berne	Verts bernois
Fribourg	FDP Fribourg	SP Fribourg	CVP Fribourg	SVP Fribourg	Grüne Fribourg
	Parti radical fribourgeois	Parti socialiste fribourgeois	PDC fribourg	UDC fribourg	Verts fribourgeois
Genève	Parti radical genevois	Parti socialiste genevois	PDC genève	UDC genève	Verts genevois
Glaris	FDP Glarus	SP Glarus	CVP Glarus	SVP Glarus	Grüne Glarus
Grisons	FDP Graubünden	SP Graubünden	CVP Graubünden	SVP Graubünden	Grüne Graubünden
Jura	Parti radical jurassien	Parti socialiste jurassien	PDC jura	UDC jura	Verts jurassiens
Lucerne	FDP Luzern	SP Luzern	CVP Luzern	SVP Luzern	Grüne Luzern
Neuchâtel	Parti radical neuchâtelois	Parti socialiste neuchâtelois	PDC neuchâtel	UDC neuchâtel	Verts neuchâtelois
Nidwald	FDP Nidwalden	SP Nidwalden	CVP Nidwalden	SVP Nidwalden	Grüne Nidwalden
Obwald	FDP Obwalden	SP Obwalden	CVP Obwalden	SVP Obwalden	Grüne Obwalden
Saint-Gall	FDP St Gallen	SP St Gallen	CVP St Gallen	SVP St Gallen	Grüne St Gallen
Schaffhouse	FDP Schaffhausen	SP Schaffhausen	CVP Schaffhausen	SVP Schaffhausen	Grüne Schaffhausen
Schwyz	FDP Schwyz	SP Schwyz	CVP Schwyz	SVP Schwyz	Grüne Schwyz
Soleure	FDP Solothurn	SP Solothurn	CVP Solothurn	SVP Solothurn	Grüne Solothurn
Thurgovie	FDP Thurgau	SP Thurgau	CVP Thurgau	SVP Thurgau	Grüne Thurgau
Tessin	PLR Ticino	PS Ticino	CVP Ticino	UDC Ticino	Grüne Ticino
Uri	FDP Uri	SP Uri	CVP Uri	SVP Uri	Grüne Uri
Vaud	Parti radical vaudois	Parti socialiste vaudois	PDC vaud	UDC vaud	Verts vaudois
Valais	FDP Oberwallis	SP Oberwallis	CVP Oberwallis	SVP Oberwallis	Grüne Wallis
	Parti radical valaisan	Parti socialiste valais	PDC valais	UDC valais	Verts valaisans
Zoug	FDP Zug	SP Zug	CVP Zug	SVP Zug	Grüne Zug
Zurich	FDP Zürich	SP Zürich	CVP Zürich	SVP Zürich	Grüne Zürich

## Résultats par Canton

### Argovie



Parti	Nombre de pages	%	Sièges
PRD Les Radicaux.	563	13.5	2
PS	666	15.9	2
PDC	684	16.4	2
UDC	990	23.7	4
LES VERTS vertes	1'280	30.6	5

### Appenzell R.-Ext



Parti	Nombre de pages	%	Sièges
PRD Les Radicaux.	218	54.9	1
PS	66	16.6	0
PDC	50	12.6	0
UDC	63	15.9	0
LES VERTS vertes	0	0.0	0

### Appenzell R.-Int



Parti	Nombre de pages	%	Sièges
PRD Les Radicaux.	0	0.0	0
PS	0	0.0	0
PDC	41	57.7	1
UDC	30	42.3	0
LES VERTS vertes	0	0.0	0

### Bâle-Campagne



Parti	Nombre de pages	%	Sièges
PRD Les Radicaux.	535	2.9	0
PS	14'500	79.6	6
PDC	1'700	9.3	1
UDC	703	3.9	0
LES VERTS vertes	774	4.2	0

### Bâle-Ville



Parti	Nombre de pages	%	Sièges
PRD Les Radicaux.	1'160	24.7	1
PS	768	16.4	1
PDC	1'670	35.6	2
UDC	854	18.2	1
LES VERTS vertes	244	5.2	0

### Berne



Parti	Nombre de pages	%	Sièges
PRD Les Radicaux.	706	4.5	1
PS	12'966	83.2	22
PDC	318	2.0	0
UDC	949	6.1	2
LES VERTS vertes	651	4.2	1

## Résultats par Canton

### Fribourg



Parti	Nombre de pages	%	Sièges
<b>PRD</b> Les Radicaux	1'233	15.7	1
<b>PS</b>	2'046	26.0	2
<b>PDC</b>	757	9.6	1
<b>UDC</b> Union Démocratique du Centre	2'301	29.2	2
<b>LES VERTS</b> vertes	1'532	19.5	1

### Genève



Parti	Nombre de pages	%	Sièges
<b>PRD</b> Les Radicaux	14'900	19.2	2
<b>PS</b>	27'600	35.5	4
<b>PDC</b>	12'400	16.0	2
<b>UDC</b> Union Démocratique du Centre	22'000	28.3	3
<b>LES VERTS</b> vertes	770	1.0	0

### Glaris



Parti	Nombre de pages	%	Sièges
<b>PRD</b> Les Radicaux	241	45.6	1
<b>PS</b>	109	20.6	0
<b>PDC</b>	93	17.6	0
<b>UDC</b> Union Démocratique du Centre	62	11.7	0
<b>LES VERTS</b> vertes	23	4.4	0

### Grisons



Parti	Nombre de pages	%	Sièges
<b>PRD</b> Les Radicaux	1'110	27.3	1
<b>PS</b>	736	18.1	1
<b>PDC</b>	1'310	32.2	2
<b>UDC</b> Union Démocratique du Centre	904	22.2	1
<b>LES VERTS</b> vertes	3	0.1	0

### Jura



Parti	Nombre de pages	%	Sièges
<b>PRD</b> Les Radicaux	5	0.2	0
<b>PS</b>	962	37.8	1
<b>PDC</b>	758	29.8	1
<b>UDC</b> Union Démocratique du Centre	393	15.5	0
<b>LES VERTS</b> vertes	424	16.7	0

### Lucerne



Parti	Nombre de pages	%	Sièges
<b>PRD</b> Les Radicaux	843	3.1	0
<b>PS</b>	874	3.2	0
<b>PDC</b>	12'500	46.0	5
<b>UDC</b> Union Démocratique du Centre	883	3.2	0
<b>LES VERTS</b> vertes	12'100	44.5	5

## Résultats par Canton

### Neuchâtel



Parti	Nombre de pages	%	Sièges
<b>PRD</b> Les Radicaux.	443	17.1	1
<b>PS</b>	1'540	59.6	3
<b>PDC</b>	172	6.7	0
<b>UDC</b>	215	8.3	1
<b>LES VERTS</b> vertes	215	8.3	0

### Nidwald



Parti	Nombre de pages	%	Sièges
<b>PRD</b> Les Radicaux.	569	43.0	0
<b>PS</b>	83	6.3	0
<b>PDC</b>	571	43.2	1
<b>UDC</b>	99	7.5	0
<b>LES VERTS</b> vertes	0	0.0	0

### Obwald



Parti	Nombre de pages	%	Sièges
<b>PRD</b> Les Radicaux.	113	12.5	0
<b>PS</b>	215	23.7	0
<b>PDC</b>	378	41.7	1
<b>UDC</b>	200	22.1	0
<b>LES VERTS</b> vertes	0	0.0	0

### Saint Gall



Parti	Nombre de pages	%	Sièges
<b>PRD</b> Les Radicaux.	921	27.0	3
<b>PS</b>	629	18.4	2
<b>PDC</b>	615	18.0	2
<b>UDC</b>	504	14.8	2
<b>LES VERTS</b> vertes	743	21.8	3

### Schaffhouse



Parti	Nombre de pages	%	Sièges
<b>PRD</b> Les Radicaux.	868	25.6	1
<b>PS</b>	670	19.8	0
<b>PDC</b>	81	2.4	0
<b>UDC</b>	1'770	52.2	1
<b>LES VERTS</b> vertes	2	0.1	0

### Schwyz



Parti	Nombre de pages	%	Sièges
<b>PRD</b> Les Radicaux.	253	15.0	1
<b>PS</b>	602	35.7	1
<b>PDC</b>	293	17.4	1
<b>UDC</b>	178	10.6	0
<b>LES VERTS</b> vertes	361	21.4	1

## Résultats par Canton

### Soleure



Parti	Nombre de pages	%	Sièges
<b>PRD</b> Les Radicaux.	593	<b>29.0</b>	<b>2</b>
<b>PS</b>	359	<b>17.6</b>	<b>1</b>
<b>PDC</b>	680	<b>33.3</b>	<b>3</b>
<b>UDC</b>	334	<b>16.4</b>	<b>1</b>
<b>LES VERTS</b> vertes	76	<b>3.7</b>	<b>0</b>

### Thurgovie



Parti	Nombre de pages	%	Sièges
<b>PRD</b> Les Radicaux.	917	<b>29.2</b>	<b>2</b>
<b>PS</b>	764	<b>24.3</b>	<b>1</b>
<b>PDC</b>	629	<b>20.0</b>	<b>1</b>
<b>UDC</b>	592	<b>18.8</b>	<b>1</b>
<b>LES VERTS</b> vertes	242	<b>7.7</b>	<b>1</b>

### Tessin



Parti	Nombre de pages	%	Sièges
<b>PRD</b> Les Radicaux.	257	<b>6.2</b>	<b>0</b>
<b>PS</b>	897	<b>21.8</b>	<b>2</b>
<b>PDC</b>	346	<b>8.4</b>	<b>1</b>
<b>UDC</b>	521	<b>12.6</b>	<b>1</b>
<b>LES VERTS</b> vertes	2'100	<b>51.0</b>	<b>4</b>

### Uri



Parti	Nombre de pages	%	Sièges
<b>PRD</b> Les Radicaux.	205	<b>13.2</b>	<b>0</b>
<b>PS</b>	730	<b>47.1</b>	<b>1</b>
<b>PDC</b>	326	<b>21.0</b>	<b>0</b>
<b>UDC</b>	286	<b>18.5</b>	<b>0</b>
<b>LES VERTS</b> vertes	2	<b>0.1</b>	<b>0</b>

### Vaud



Parti	Nombre de pages	%	Sièges
<b>PRD</b> Les Radicaux.	1'240	<b>10.1</b>	<b>2</b>
<b>PS</b>	9'150	<b>74.5</b>	<b>13</b>
<b>PDC</b>	118	<b>1.0</b>	<b>0</b>
<b>UDC</b>	781	<b>6.4</b>	<b>1</b>
<b>LES VERTS</b> vertes	999	<b>8.1</b>	<b>2</b>

### Valais








Parti	Nombre de pages	%	Sièges
<b>PRD</b> Les Radicaux.	589	<b>6.6</b>	<b>0</b>
<b>PS</b>	3'564	<b>39.9</b>	<b>3</b>
<b>PDC</b>	966	<b>10.8</b>	<b>1</b>
<b>UDC</b>	3'668	<b>41.1</b>	<b>3</b>
<b>LES VERTS</b> vertes	144	<b>1.6</b>	<b>0</b>

## Résultats par Canton






### Zoug



Parti	Nombre de pages	%	Sièges
 PRD Les Radicaux.	655	20.9	1
 PS	988	31.5	1
 PDC	456	14.5	0
 UDC	763	24.3	1
 Les Verts	274	8.7	0

### Zurich

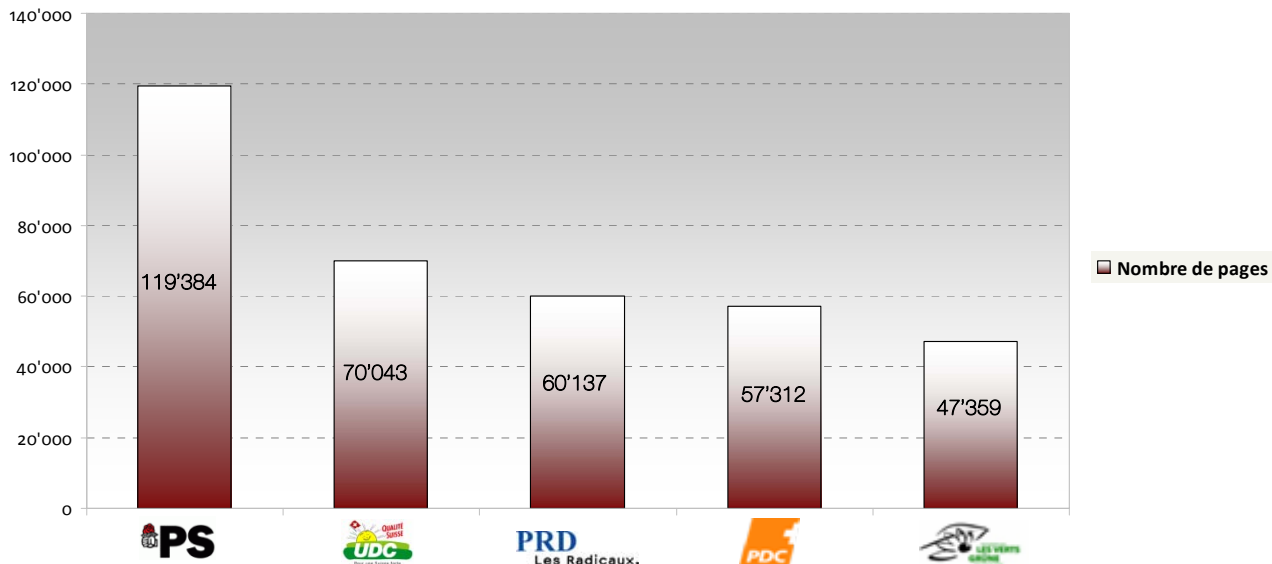


Parti	Nombre de pages	%	Sièges
 PRD Les Radicaux.	31'000	21.7	7
 PS	37'900	26.6	9
 PDC	19'400	13.6	5
 UDC	30'000	21.0	7
 Les Verts	24'400	17.1	6

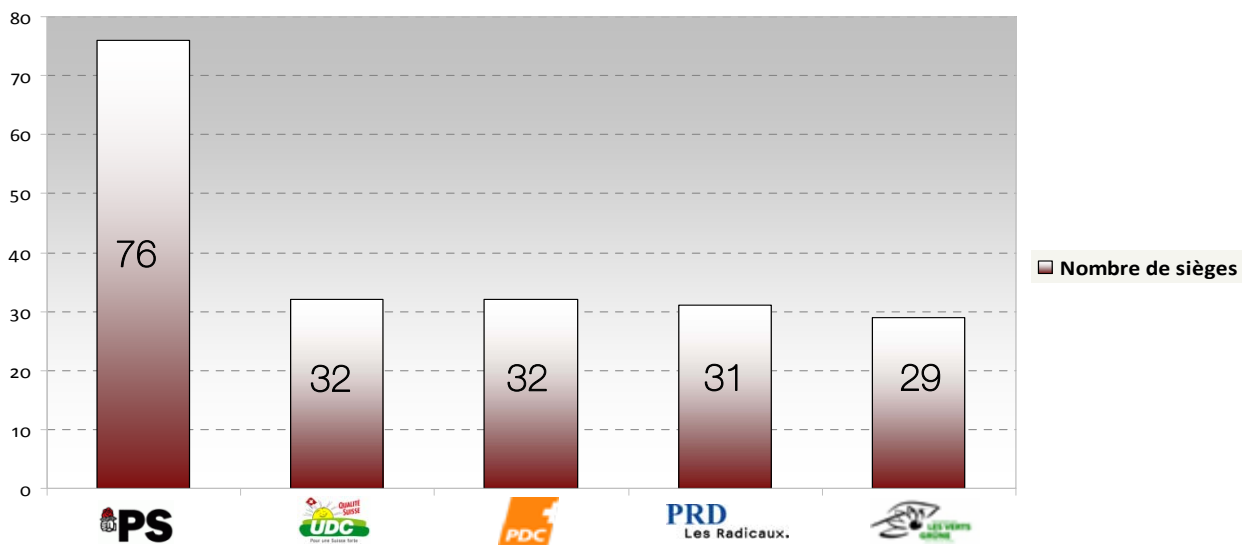


## Résultats au Conseil National

Nombre de pages cumulées au niveau cantonal

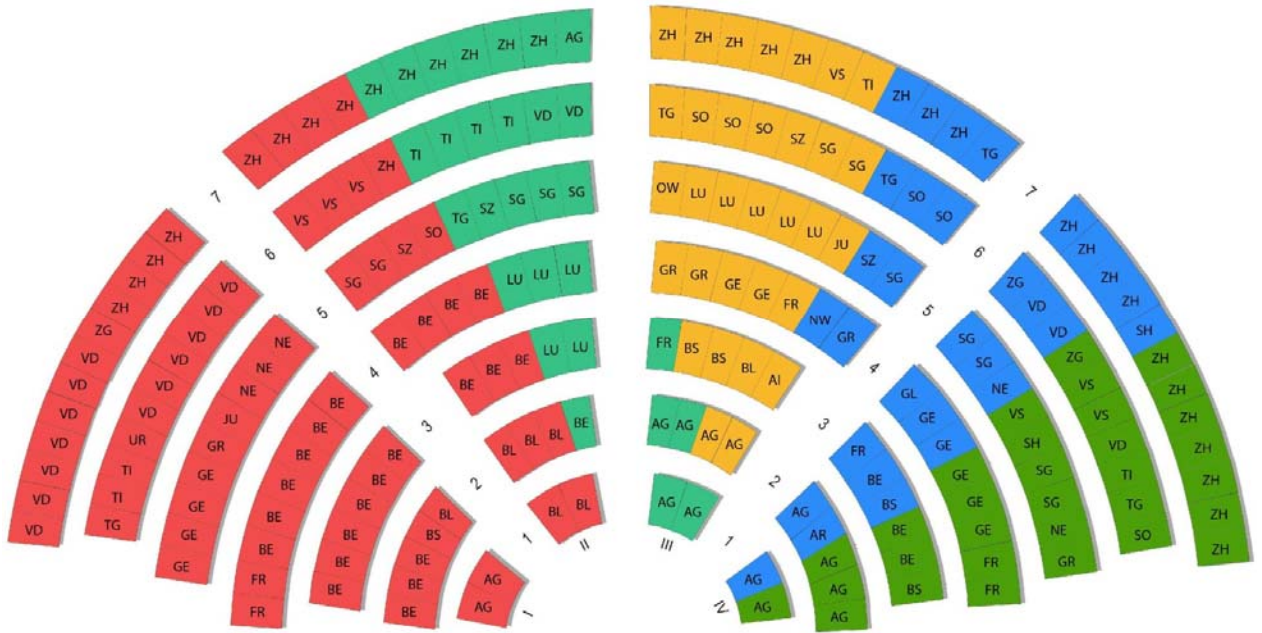


Nombre de sièges obtenus par parti



# Résultats au Conseil National

Morphologie "virtuelle" du Conseil National



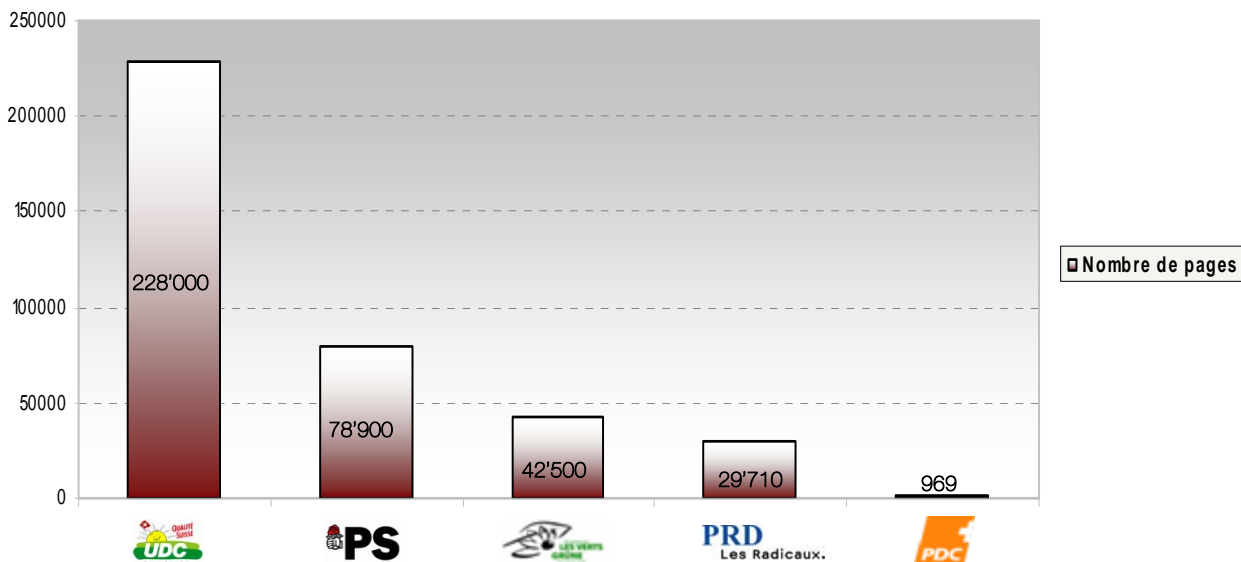
## Conclusions

Au-delà du côté ludique de la simulation, le but de cette étude était de montrer qu'Internet peut être le reflet du monde réel, tout en apportant l'immense avantage d'être clairement mesurable. Nous sommes arrivés à cette conclusion en constatant que les contenus éditoriaux observés peuvent être en corrélation avec les stratégies de communication employées par les différents partis.

Pour mettre en relief nos résultats, nous avons poussé l'analyse plus avant, en corrélant la popularité des partis au niveau des cantons, avec celle au niveau national. Pour ce faire, nous avons mesuré le nombre de pages qui contiennent le nom des partis exclusivement (sans le nom du canton). Le modèle de mot-clé analysé est le nom officiel des partis en français et en allemand. Voici les résultats:

Partis	Phrases-clés analysées	Partis	Phrases-dés analysées
PRD	Parti radical-démocratique suisse	UDC	Union Démocratique du Centre
	Freisinnig-Demokratische Partei Schweiz		Schweizerische Volkspartei
PSS	Parti socialiste suisse	Verts	Les Verts suisses
	Sozialdemokratische Partei der Schweiz		Grüne Partei der Schweiz
PDC	Parti démocrate chrétien suisse		
	Christlichdemokratische Partei der Schweiz		

Nombre de pages au niveau fédéral



## Conclusions

**Voici donc nos constatations:**

### **Popularité des partis cantonaux (nombre de pages par parti):**

- 2 On peut constater que l'intérêt éditorial pour les partis est similaire à leur popularité au niveau national. On remarquera notamment que les 3 derniers partis sont placés dans l'ordre des derniers sondages (SRG SSR). Par ailleurs, le rapprochement entre PRD (16.98%) et PDC (16.18%) est troublant de réalisme.
- 2 La grande différence vient des 2 premiers partis, dans la mesure où l'ordre d'arrivée est inversé par rapport aux sondages, avec une confortable avance pour le PS.

### **Popularité des partis nationaux (nombre de pages par parti):**

- 2 Dans ce modèle, l'UDC est dominant de manière écrasante sur ces rivaux (environ 60% des pages au total).
- 2 L'ordre est quasiment respecté par rapport aux sondages officiels, à l'exception des Verts qui passent de la 5e à la 3e place.
- 2 Dans cette configuration, le PDC, quant à lui, ne fait absolument pas le poids face à ses adversaires (0.25%).

### **Conclusions:**

#### **UDC**

Le plus frappant concernant ce parti, est l'écart existant entre la présence cantonale et nationale. Pour nous, cet écart s'explique par le fait que l'UDC a basé toute sa campagne sur le parti national, et son leader, Christophe Blocher.

La stratégie adoptée par l'UDC semble donner des résultats, puisque ce parti fait énormément parler de lui. Tout comme dans le monde réel, la campagne des moutons noirs est une réussite médiatique.

#### **PSS**

La communication autour du PSS semble très équilibrée, puisque dans les deux modèles, il est positionné aux deux meilleures places. Contrairement à l'UDC, le PSS semble avoir mis l'accent sur ses sections cantonales, et donc, sur les candidats eux-mêmes.

Face à une campagne aussi active et autant relayée (médias, blogs, forums...) que celle de l'UDC, le PSS ne peut pas faire le poids dans la quantité de production éditoriale, au niveau national.



## Conclusions

### **PRD**

Selon notre étude, le parti fondateur de la Suisse contemporaine semble être en lien direct avec les sondages officiels. Cela semble en adéquation avec la discrétion et le classicisme de sa campagne.

### **PDC**

Les résultats au niveau cantonal sont très proches des sondages officiels. La similarité avec le PRD est frappante. En revanche, au niveau national, le PDC semble inexistant ou presque sous ses appellations officielles.

### **Les Verts**

Ce désormais ex-petit parti, confirme qu'il surfe sur une thématique extrêmement populaire en Suisse. Selon une récente étude \*, la Suisse serait même l'un des pays les plus préoccupés par l'évolution du climat. Les sections cantonales sont très citées sur la toile, à tel point que les Verts talonnent le PRD et le PDC. Au niveau national en revanche, le parti écologique est clairement devant.

A quelques heures des résultats officiels, nous souhaitons préciser que cette étude n'a évidemment aucune valeur scientifique. Cependant, il est évident que Google, en tant que principal carrefour mondial de l'information, rassemble des données qui peuvent être très intéressantes pour comprendre et mesurer l'impact des flux communicationnels dans le monde et en Suisse.

\*Source: Nielsen Company  
(<http://www.tsr.ch/tsr/index.html?siteSect=200002&sid=8318994&cKey=1192534269000>)